

Bausatz STUDIOLINE SL-D (doppelt)

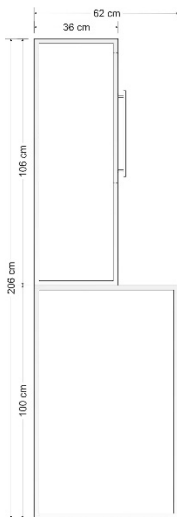


Lieferbar in den Breiten

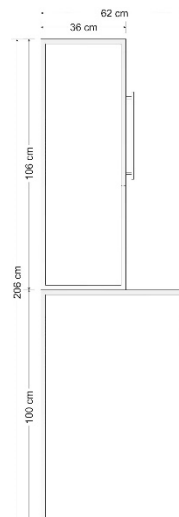
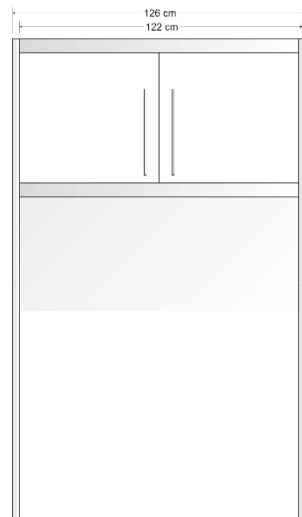
- 126 cm
- 156 cm

Lieferbare Farben

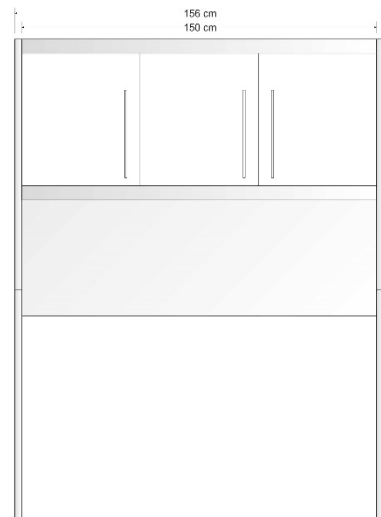
- weiss
- Bordeaux rot
- Lackschwarz
- Grüner Apfel
- Sand
- Tiefbraun
- Schwarz matt



126 cm
102 kg



156 cm
117 kg



Der Bausatz besteht aus:

- Wangensatz doppelt, Rahmen Edelstahl 1.4301 gebürstet und geschliffen, Füllblech Metall pulverbeschichtet
- Rückwand Edelstahl 1.4301 gebürstet und geschliffen
- Hängeschrank Metall pulverbeschichtet, Standartgriff Metall
- Frontblende oben/unter Edelstahl 1.4301 gebürstet und geschliffen

Der Bausatz ist teilmontiert und verpackt.
Bedienungsanleitung liegt bei.