

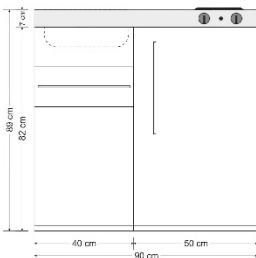


Lieferbar in den Breiten

- 90 cm
- 100 cm
- 110 cm
- 120 cm
- 150 cm
- 160 cm
- 170 cm

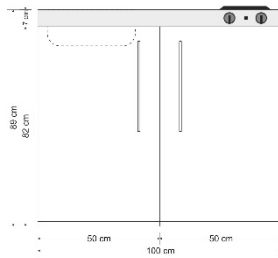
Lieferbare Farben

- weiss
- Edelstahl
- Bordeaux rot
- Lackschwarz
- Grüner Apfel
- Sand
- Tiefbraun
- Schwarz matt



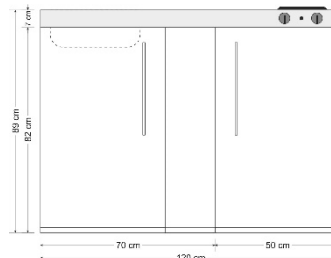
90 cm

min 60 kg / max.77 kg



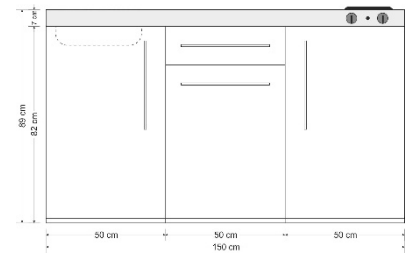
100 cm

min 56 kg / max. 67 kg



120 cm

min 61 kg / max.84 kg



150 cm

min 79 kg / max. 93 kg

Die Küche besteht aus:

- Kühlschrank 50 cm Liebherr UKS 1434 * Energieeffizienzklasse A++, 4* Gefrierfach

Brutto Gesamt:	Brutto Kühlteil:	Nutzzinhalt Gesamt:	Nutzzinhalt Gefrierenteil:
123 Liter	109 Liter	118 Liter	14 Liter

- Das Pantry, VDE-GS geprüft, besteht aus rostfreiem 0,7 mm Chromnickelstahl 18/10 und wird aus einem Stück tiefgezogen. In der Herd-Spültischkombination befindet sich ein eingezogenes Becken (340x370x150mm), ein Restebecken mit oben liegendem Überlauf, eine eingeprägte Abtropffläche und ein eingeprägtes Kochfeld. Hahnlochbohrung 35 mm vorhanden. **Herdtteil links oder rechts möglich.**

	Größe (in mm)	Leistung in Watt	Hitzeschutz	Restwärmanzeige	Schalter
2er-Elektro	Ø145 / 180	1000/1200	ja	ja	7-Takt
2er-Glaskeramik	Ø145 / 180	1200/1800	ja	ja	7-Takt
Teepantry (ohne)	-	-	-	-	-

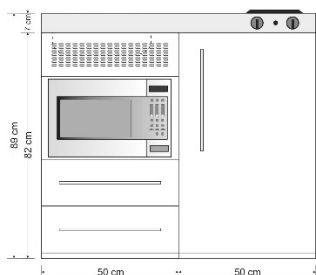
- Metallunterbau, Gefüllte doppelwandige Premiumfronten, pulverbeschichtet, Stangengriff Edelstahl matt

Die Kompaktküche ist steckerfertig montiert und verpackt. Ab- und Überlaufgarnitur sowie Bedienungsanleitung liegt bei. Lieferung ohne Armatur und Siphon.

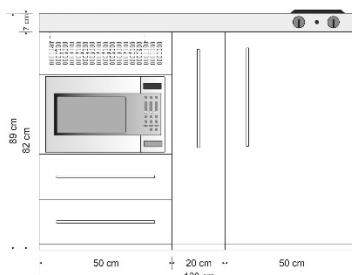
Miniküchen PREMIUMLINE

Die Küchen kann **optional** mit folgenden Elektrogeräten geliefert werden:

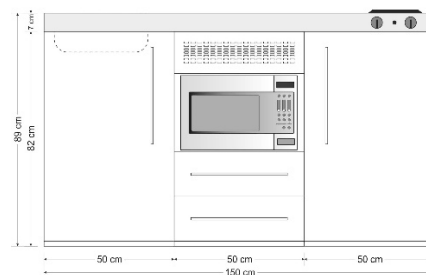
mit Mikrowelle



100 cm
min 75 kg / max. 82 kg



120 cm
min 91 kg / max. 95 kg



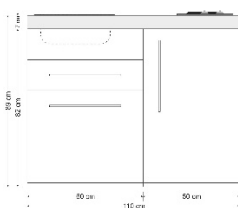
150 cm
min 93 kg / max. 106 kg

- LG MH 6044 V Edelstahlfron (oder vergleichbar)
Gerät sichtbar im Unterschrank verbaut


Leistung	700 W / 5 Stufen 1000 W /Grill	Gewicht	Ca. 11.00 kg
Anschlusswert	220-230 V / 50 Hz		
Garraum	Ca. 20 Liter	Maße (B/T/H) in cm	45,5 x 29.4 x 25.2

Die Kompaktküche ist steckerfertig montiert und verpackt.
Ab- und Überlaufgarnitur sowie Bedienungsanleitung liegt bei. Lieferung ohne Armatur und Siphon.

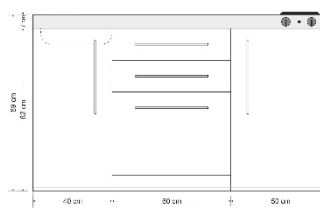
mit Geschirrspüler



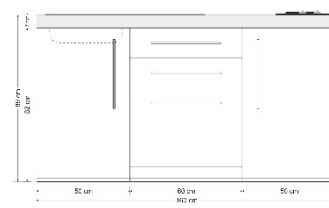
110 cm
min 72 kg / max. 97 kg



120 cm
min 100 kg / max. 106 kg



150 cm
min 108 kg / max. 123 kg



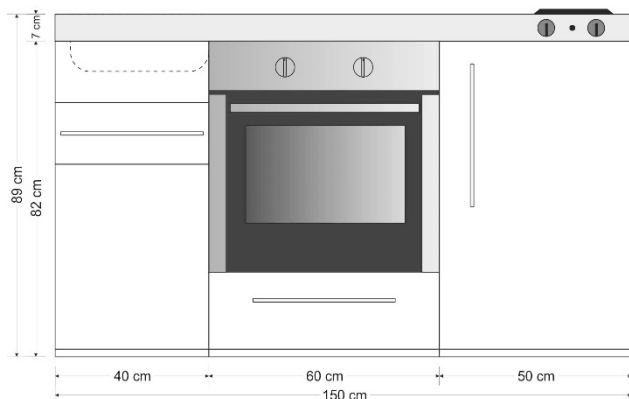
160 cm
min 115 kg / max. 120 kg

- PKM 6S6-6FI – vollintegriert (oder vergleichbar)
Gerät mit Türe in Küchenfarbe

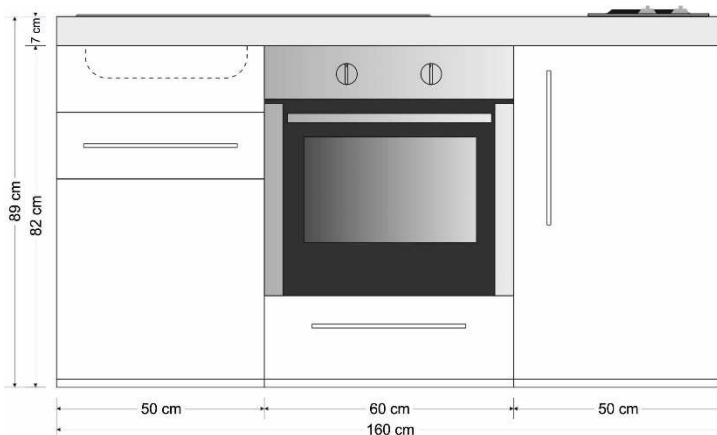
Spülprogramme	6	Energieverbrauch	174 kw/Jahr
Anschlusswert	220-230 V / 50 Hz	Energieeffizienz	A+
Wasserverbrauch	7 Liter	Maße (B/T/H) in cm	55.0 x 50.0 x 43.8

Die Kompaktküche ist steckerfertig, teilmontiert und verpackt.
Geschirrspüler wird als separates Packstück angeliefert.
Ab- und Überlaufgarnitur und Bedienungsanleitung liegt bei. Lieferung ohne Armatur und Siphon

mit Backofen



150 cm
min 110 kg / max. 117 kg



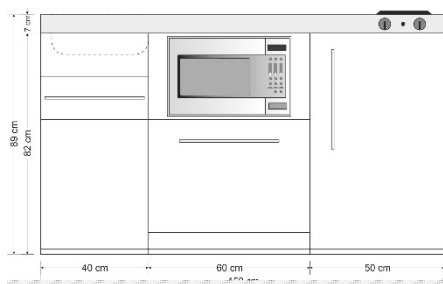
160 cm
min 114 kg / max. 124 kg

- Techwood EBA Multi 5X Edelstahl (oder vergleichbar)
Gerät sichtbar, Schublade unterhalb Backofen

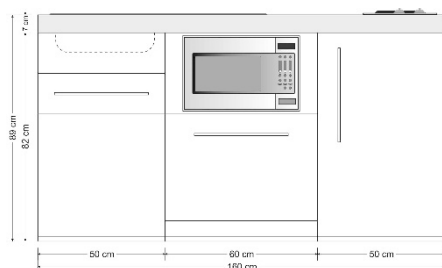
Energieverbrauch	0,79 kWh	Gewicht	30 kg
Anschlusswert	230 - 400 V/50 Hz	Energieeffizienz	A
Backvolumen	56 Liter	Maße (B/T/H) in cm	59,5 x 57 x 59,5

Die Kompaktküche ist steckerfertig, teilmontiert und verpackt.
Backofen wird als separates Packstück angeliefert. Backofen wird **ohne** Anschlusskabel geliefert.
Ab- und Überlaufgarnitur und Bedienungsanleitung liegt bei. Lieferung ohne Armatur und Siphon

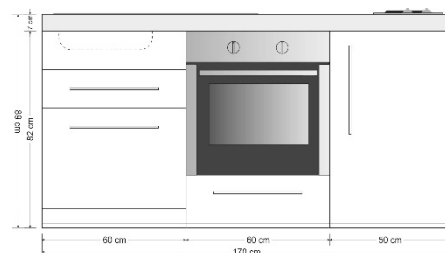
mit Geschirrspüler und Mikrowelle oder Backofen



150 cm
Min 126 kg / max. 133 kg



160 cm
min 135 kg / max. 140 kg



170 cm
min 146 kg / max. 150 kg

Die Kompaktküche ist steckerfertig, teilmontiert und verpackt.
Backofen wird als separates Packstück angeliefert. Backofen wird **ohne** Anschlusskabel geliefert.
Geschirrspüler wird als separates Packstück angeliefert.
Ab- und Überlaufgarnitur und Bedienungsanleitung liegt bei. Lieferung ohne Armatur und Siphon