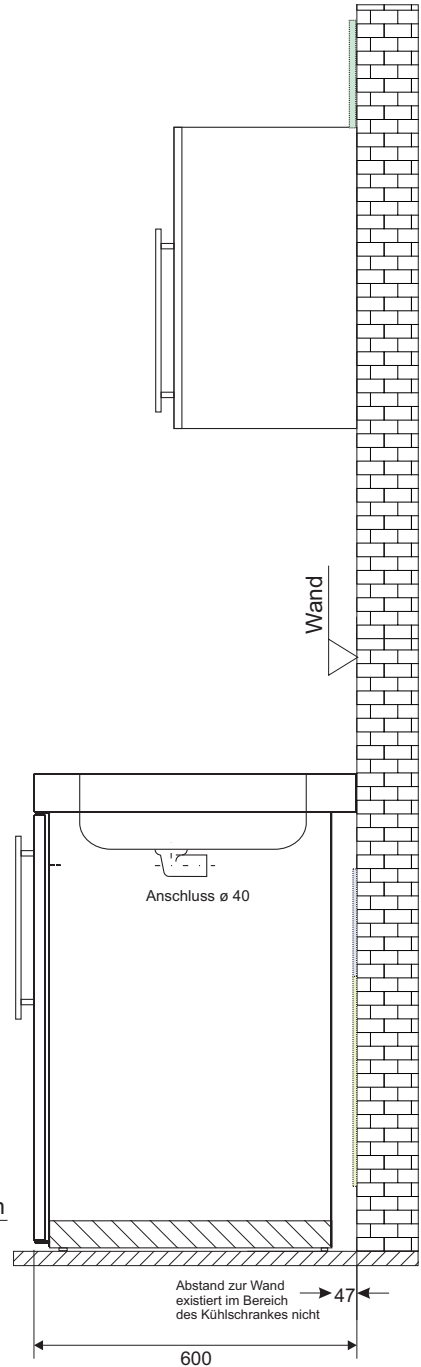
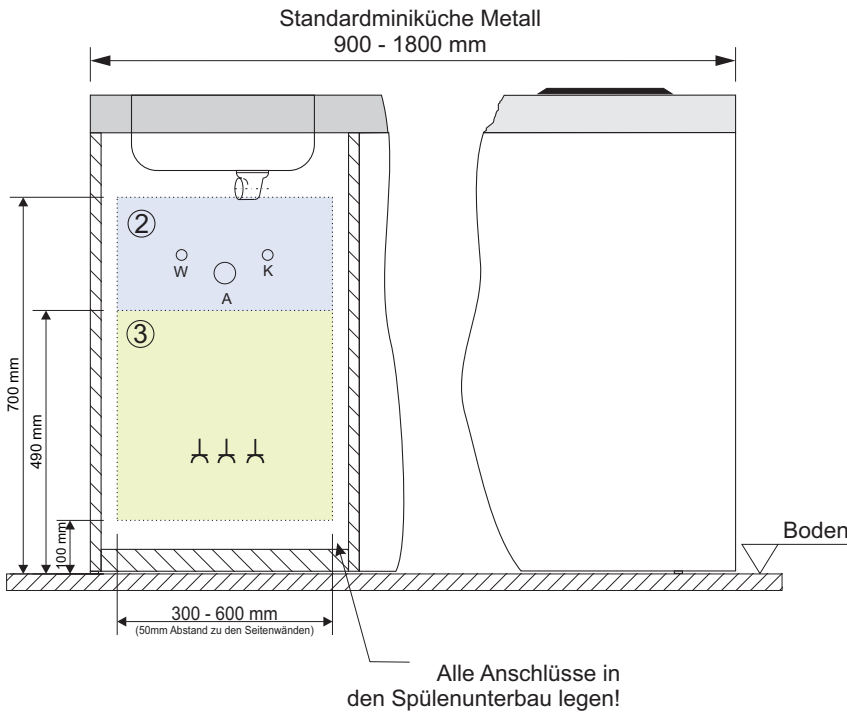
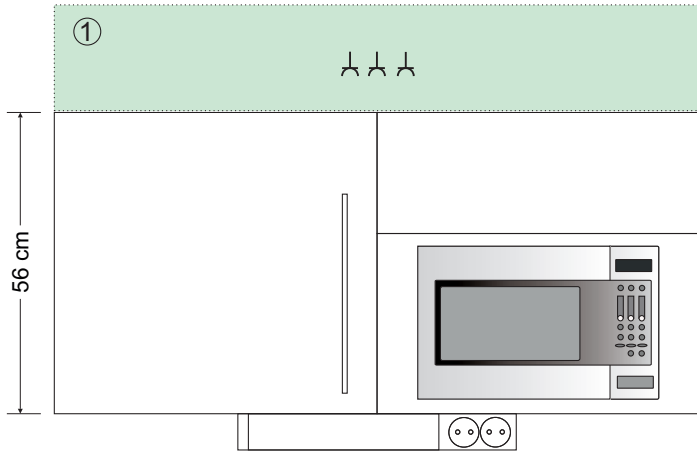


Anschluss-Empfehlung - Miniküchen und Hängeschränke -



- ① Empfohlener Bereich für Elektroanschlüsse Oberschrank (z.B. Mikrowelle, Leuchten, Dunstabzughaube, etc.)
- ② Empfohlener Bereich für Wasseranschlüsse
- ③ Empfohlener Bereich für Elektroanschlüsse Miniküche (z.B. Kühlschrank, Mikrowelle, Geschirrspüler, Backofen, etc.)

Wichtige Hinweise zu den Anschlüssen Miniküche:

- Unterbauten der Miniküche werden ohne Rückwand geliefert
- Anzahl der Elektroanschlüsse nach Anzahl der Elektrogeräte
- Alle Geräte mit 230V Schukostecker
- Leistungsdaten der Elektrogeräte siehe Datenblätter oder Hinweise im aktuellen Miniküchenkatalog



WICHTIGER HINWEIS!!!

Abbildung Anordnung Herdteil rechts Becken links. Bitte vor Installation prüfen, welche Herdteilstelle bzw. Beckenseite vorhanden ist und entsprechend seitenverkehrt die Anschlüsse anbringen.

Spätere Reklamationen sind ausgeschlossen.

Wir empfehlen den Anschluss der Küchen durch einen Sanitär- oder Elektrofachmann ausführen zu lassen.

(Irrtum vorbehalten)

Abstände im Installationsbereich:

- Wand - Schublade = 130 mm
- Wand - Geschirrspüler = 65 mm
- Wand - Kühlschrank Liebherr (MK / MP) = 15-18 mm
- Wand - Kühlschrank Stengel (ME) = 50 mm
- Wand - Mikrowelle = 280 mm
- Wand - Backofen = 25 mm
- Wand - Fachboden = 50 mm