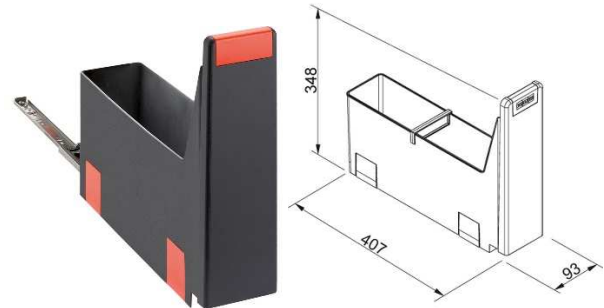


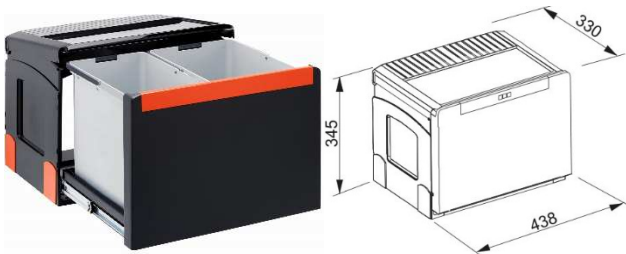
Cube 40

- Mülltrennung 2-Fach im Handauszug
- Farbe: schwarz/grau
- 2 Behälter à 14 Liter
- Mindestschrankbreite 400 mm
- Einbauhöhe 350 mm
- Masse: H/B/T 348x 335x 407mm
- Gewicht 6.0 kg



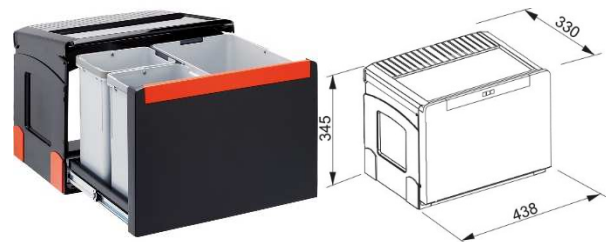
Cube 10- Erweiterung

- Mülltrennung 1-Fach im Handauszug
- Farbe: schwarz/grau
- 1 Behälter à 4.5 Liter
- Mindestschrankbreite 600 mm
- Einbauhöhe 350 mm
- Masse: H/B/T 348x 93x 407mm
- Gewicht 2.0 kg



Cube 50- 2 Fach

- Mülltrennung 2-Fach im Handauszug
- Farbe: schwarz/grau
- 2 Behälter à 14 + 18 Liter
- Mindestschrankbreite 500 mm
- Einbauhöhe 350 mm
- Masse: H/B/T 348x 438x 407mm
- Gewicht 7.0 kg
- Mülltrennung 2-Fach im Handauszug
- Farbe: schwarz/grau



Cube 50- 3 Fach

- Mülltrennung 3-Fach im Handauszug
- Farbe: schwarz/grau
- 1 Behälter à 14 Liter / 2 Behälter à 8 Liter
- Mindestschrankbreite 500 mm
- Einbauhöhe 350 mm
- Masse: H/B/T 348x 438x 407mm
- Gewicht 7.0 kg
- Mülltrennung 3-Fach im Handauszug
- Farbe: schwarz/grau