

DESIGNLINE

FUNKTIONELLE ELEGANZ
2023 - 2024



METALLKÜCHEN VON STENDEL - STAHL IN SCHÖNER UND FUNKTIONELLER FORM



stengel 
steel concept

DESIGNLINE...



...GEFÄLLT MIR !

INHALT

10 - MODELLVARIANTEN

12 - DESIGNLINE IN FARBE

14 - ARBEITSPLETTEN

18 - KÜCHEN 150CM BREITE

20 - KÜCHEN 160CM BREITE

22 - KÜCHEN 170CM BREITE

24 - KÜCHEN 180CM BREITE

28 - HÄNGESCHRÄNKE

30 - ZUBEHÖR

32 - ELEKTROGERÄTE

34 - ANLIEFERUNG

35 - ANSCHLUSS



Unsere AGB's finden Sie unter
www.stengel-steelconcept.de

MD DESIGNLINE

ELEGANT

Schickes Design für Appartements mit
großem Anspruch
- immer ein Hingucker







MD DESIGNLINE

MODERN

Moderne und zeitlose Optik in
Stahl



MD DESIGNLINE

FUNKTIONELL

Funktionalität auf kleinstem
Raum





MODELLVARIANTEN MINIKÜCHEN DESIGNLINE



MD 150
siehe Seite 18



MDGSM 150
siehe Seite 19



MDGS 160
siehe Seite 21



MDS4 150
siehe Seite 19



MDB 150
siehe Seite 19



MDGSM 160
siehe Seite 21



MDM 150
siehe Seite 19



MD 160
siehe Seite 20

MD DESIGN



MDMOS 150
siehe Seite 19



MDM 160
siehe Seite 21



MDGMS3 160
siehe Seite 21



MDGS 150
siehe Seite 19



MDMOS 160
siehe Seite 21



MDB 160
siehe Seite 21



MD 170
siehe Seite 22



MDGS 170
siehe Seite 23



MDMOS 180 A
siehe Seite 25



MDM 170
siehe Seite 23



MDGSM 170
siehe Seite 23



MDGSMOS 180
siehe Seite 25

ONLINE



MDB 170
siehe Seite 23



MDGS 180 A
siehe Seite 25



MDMOS 170
siehe Seite 23



MD 180 A
siehe Seite 24



MDGSM 180 A
siehe Seite 25



MDGSMOS 170
siehe Seite 23



MDM 180 A
siehe Seite 25



MDB 180 A
siehe Seite 25

MD DESIGNLINE

DESIGN IN FARBE

Farbenfroh - Es muss nicht
immer weiß sein

WELCHE FARBE DARF
ES DENN SEIN?



EDELSTAHL

WEISS

BORDEAUXROT

GRÜNER APFEL



SCHWARZ

SAND

MOKKA METALLIC

SCHIEFERGRAU

MD DESIGNLINE

DESIGN ARBEITSPLATTEN


Die einzigartige Konstruktion unserer Design-Arbeitsplatten läßt Ihre Küche zu etwas ganz Besonderem werden.

Der Trägerrahmen aus geschliffenem Edelstahl in Kombination mit der von Ihnen gewählten Schichtstoffplatte bilden die edle Optik der **Designline Küche**.

Die integrierten frontalen, fast unsichtbaren Lüftungsöffnungen machen die Küche zu einem außergewöhnlichen Einrichtungsobjekt.



WELCHE ARBEITSPLATTE DARF ES DENN SEIN?



MD DESIGNLINE

FLEXIBEL

Flexibel und funktionell -
die perfekte Küche für hohe
Ansprüche





DESIGNLINE 150CM

MD 150




Bild: MDS4 150 - APL Eiche hell - mit Kochfeld

- › Kühlschrank mit 4*-Gefrierfach (Standard) oder ohne Kühlschrank(*)
- › Arbeitsplatte Designline, Einbauspülbecken Line 60 inklusive Ablaufgarnitur und Siphon, Hahnlochbohrung, mit Glaskeramikkochfeld, Induktionskochfeld oder ohne Kochfeld
- › Metallunterbauten, Korpus weiß pulverbeschichtet, ohne Rückwand, Schubladen mit Softclose
- › Doppelwandige Fronten mit schalldämmender Premiumfüllung, pulverbeschichtet, Griff Designline Edelstahl
- › Kühlschrank mit einheitlicher Küchenfront
- › Komplett mit allen aufgeführten Elektrogeräten
- › In acht verschiedenen Farben erhältlich
- › Montiert und steckerfertig(**), auf Wunsch teilerlegt geliefert

WÄHLEN SIE AUS DIESEN ARBEITSPLATTEN (SIEHE AUCH SEITE 14)



APL-Code	Arbeitsplatte
18150 0000BE - 01	Beton
18150 0000EH - 01	Eiche Hell
18150 0000SG - 01	Schiefer



FARBEN DESIGNLINE

Edelstahl



01 - Edelstahl

Pulverbeschichtung Glanz



00 - weiß



03 - Bordeauxrot



13 - Grüner Apfel

Pulverbeschichtung Matt



11 - Sand



12 - Schwarz



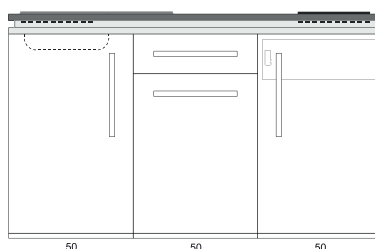
14 - Mokka Metallic

Pulverbeschichtung
Feinstruktur



15 - Schiefergrau

Artikel-Nr	Farbe	Kochfeld	Beckenseite
18150 100731 - XX		Glaskeramik	Spüle rechts
18150 100741 - XX		Glaskeramik	Spüle links
18150 100751 - XX		ohne	Spüle rechts
18150 100761 - XX		ohne	Spüle links
18150 100771 - XX		Induktion	Spüle rechts
18150 100781 - XX		Induktion	Spüle links



MD 150

Kühlschrank
eine Schublade

Maße: 150 x 60 x 90 cm (B x T x H)

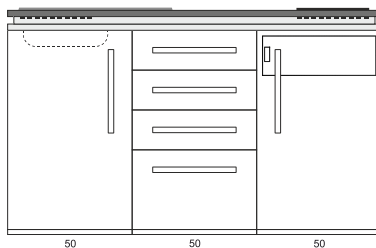
Technische Änderungen sowie Irrtümer vorbehalten. Die Lieferung erfolgt ausschließlich gemäß unseren Geschäftsbedingungen

(*) anstelle des Kühlschranks wird ein 50cm breiter Unterbau mit Tür und einem Fachboden verbaut

(**) bei Modellen mit Backofen, Geschirrspüler und Mikrowellen werden diese beige stellt und sind nicht montiert

HINWEIS ZUR AUSWAHL
VERGESSEN
SIE NICHT IHRE
ARBEITSPLATTE
SEITE 14

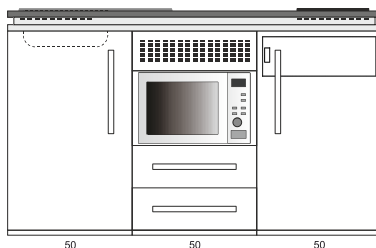
Artikel-Nr	Farbe	Kochfeld	Beckenseite
18150 004731 - XX		Glaskeramik	Spüle rechts
18150 004741 - XX		Glaskeramik	Spüle links
18150 004751 - XX		ohne	Spüle rechts
18150 004761 - XX		ohne	Spüle links
18150 004771 - XX		Induktion	Spüle rechts
18150 004781 - XX		Induktion	Spüle links

**MDS4 150**

Schubladenunterbau
mit vier Schubladen
Kühlschrank

Maße: 150 x 60 x 90 cm (B x T x H)

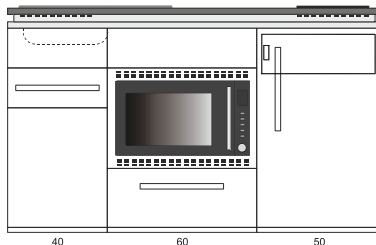
Artikel-Nr	Farbe	Kochfeld	Beckenseite
18150 010731 - XX		Glaskeramik	Spüle rechts
18150 010741 - XX		Glaskeramik	Spüle links
18150 010751 - XX		ohne	Spüle rechts
18150 010761 - XX		ohne	Spüle links
18150 010771 - XX		Induktion	Spüle rechts
18150 010781 - XX		Induktion	Spüle links

**MDM 150**

Mikrowelle 20l
Kühlschrank
zwei Schubladen

Maße: 150 x 60 x 90 cm (B x T x H)

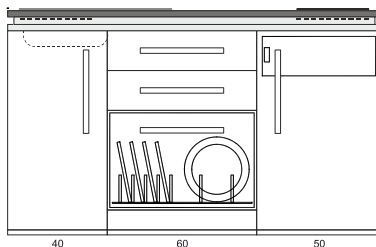
Artikel-Nr	Farbe	Kochfeld	Beckenseite
18150 809731 - XX		Glaskeramik	Spüle rechts
18150 809741 - XX		Glaskeramik	Spüle links
18150 809751 - XX		ohne	Spüle rechts
18150 809761 - XX		ohne	Spüle links
18150 809771 - XX		Induktion	Spüle rechts
18150 809781 - XX		Induktion	Spüle links

**MDMOS 150**

Mikrowellenofen 30l
Kühlschrank
zwei Schubladen
Tür im Spülenunterbau mit Touch-Verschluss

Maße: 150 x 60 x 90 cm (B x T x H)

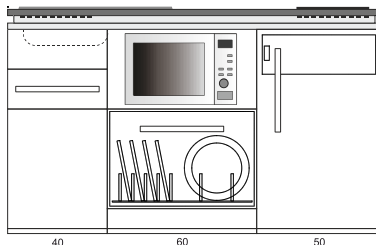
Artikel-Nr	Farbe	Kochfeld	Beckenseite
18150 680731 - XX		Glaskeramik	Spüle rechts
18150 680741 - XX		Glaskeramik	Spüle links
18150 680751 - XX		ohne	Spüle rechts
18150 680761 - XX		ohne	Spüle links
18150 680771 - XX		Induktion	Spüle rechts
18150 680781 - XX		Induktion	Spüle links

**MDGS 150**

Geschirrspüler
Kühlschrank
zwei Schubladen

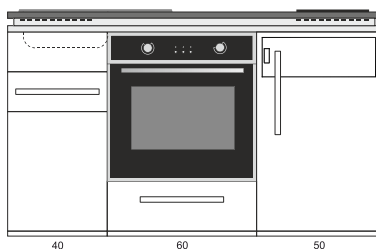
Maße: 150 x 60 x 90 cm (B x T x H)

Artikel-Nr	Farbe	Kochfeld	Beckenseite
18150 781731 - XX		Glaskeramik	Spüle rechts
18150 781741 - XX		Glaskeramik	Spüle links
18150 781751 - XX		ohne	Spüle rechts
18150 781761 - XX		ohne	Spüle links
18150 781771 - XX		Induktion	Spüle rechts
18150 781781 - XX		Induktion	Spüle links

**MDGSM 150**

Geschirrspüler
Mikrowelle 20 l
Kühlschrank
eine Schublade
Tür im Spülenunterbau mit Touch-Verschluss
Maße: 150 x 60 x 90 cm (B x T x H)

Artikel-Nr	Farbe	Kochfeld	Beckenseite
18150 106731 - XX		Glaskeramik	Spüle rechts
18150 106741 - XX		Glaskeramik	Spüle links
18150 106751 - XX		ohne	Spüle rechts
18150 106761 - XX		ohne	Spüle links
18150 106771 - XX		Induktion	Spüle rechts
18150 106781 - XX		Induktion	Spüle links

**MDB 150**

Backofen
Kühlschrank
zwei Schubladen
Tür im Spülenunterbau mit Touch-Verschluss

Maße: 150 x 60 x 90 cm (B x T x H)

DESIGNLINE 160CM

MD 160




Bild: MDM 160 - APL Schiefer - mit Kochfeld

- > Kühlschrank mit 4*-Gefrierfach (Standard) oder ohne Kühlschrank(*)
- > Arbeitsplatte Designline, Einbauspülbecken Line 60 inklusive Ablaufgarnitur und Siphon, Hahnlochbohrung, mit Glaskeramikochfeld, Induktionskochfeld oder ohne Kochfeld
- > Metallunterbauten, Korpus weiß pulverbeschichtet, ohne Rückwand, Schubladen mit Softclose
- > Doppelwandige Fronten mit schalldämmender Premiumfüllung, pulverbeschichtet, Griff Designline Edelstahl
- > Kühlschrank mit einheitlicher Küchenfront
- > Komplett mit allen aufgeführten Elektrogeräten
- > In acht verschiedenen Farben erhältlich
- > Montiert und steckerfertig(**), auf Wunsch teilzerlegt geliefert

WÄHLEN SIE AUS DIESEN ARBEITSPLATTEN (SIEHE AUCH SEITE 14)



APL-Code	Arbeitsplatte
18160 0000BE - 01	Beton
18160 0000EH - 01	Eiche Hell
18160 0000SG - 01	Schiefer



FARBEN DESIGNLINE

Edelstahl



01 - Edelstahl

Pulverbeschichtung Glanz



00 - weiß



03 - Bordeauxrot




13 - Grüner Apfel

Pulverbeschichtung Matt



11 - Sand



12 - Schwarz



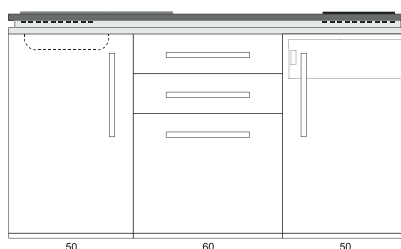
14 - Mokka Metallic

Pulverbeschichtung
Feinstruktur



15 - Schiefergrau

Artikel-Nr	Farbe	Kochfeld	Beckenseite
18160 080731 - XX		Glaskeramik	Spüle rechts
18160 080741 - XX		Glaskeramik	Spüle links
18160 080751 - XX		ohne	Spüle rechts
18160 080761 - XX		ohne	Spüle links
18160 080771 - XX		Induktion	Spüle rechts
18160 080781 - XX		Induktion	Spüle links



MD 160
Kühlschrank
zwei Schubladen

Maße: 160 x 60 x 90 cm (B x T x H)

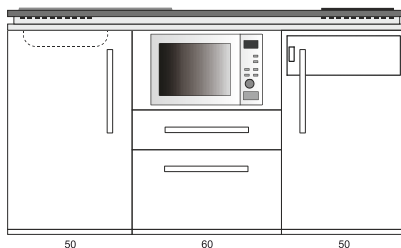
Technische Änderungen sowie Irrtümer vorbehalten. Die Lieferung erfolgt ausschließlich gemäß unseren Geschäftsbedingungen

(*) anstelle des Kühlschranks wird ein 50cm breiter Unterbau mit Tür und einem Fachboden verbaut

(**) bei Modellen mit Backofen, Geschirrspüler und Mikrowellen werden diese beige stellt und sind nicht montiert

HINWEIS ZUR AUSWAHL
VERGESSEN
SIE NICHT IHRE
ARBEITSPLATTE
SEITE 14

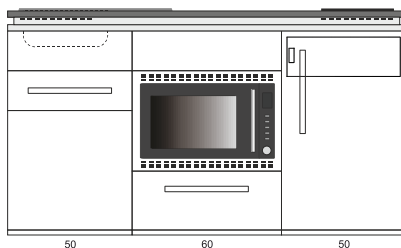
Artikel-Nr	Farbe	Kochfeld	Beckenseite
18160 030731 - XX		Glaskeramik	Spüle rechts
18160 030741 - XX		Glaskeramik	Spüle links
18160 030751 - XX		ohne	Spüle rechts
18160 030761 - XX		ohne	Spüle links
18160 030771 - XX		Induktion	Spüle rechts
18160 030781 - XX		Induktion	Spüle links

**MDM 160**

Mikrowelle 20l
Kühlschrank
zwei Schubladen

Maße: 160 x 60 x 90 cm (B x T x H)

Artikel-Nr	Farbe	Kochfeld	Beckenseite
18160 809731 - XX		Glaskeramik	Spüle rechts
18160 809741 - XX		Glaskeramik	Spüle links
18160 809751 - XX		ohne	Spüle rechts
18160 809761 - XX		ohne	Spüle links
18160 809771 - XX		Induktion	Spüle rechts
18160 809781 - XX		Induktion	Spüle links

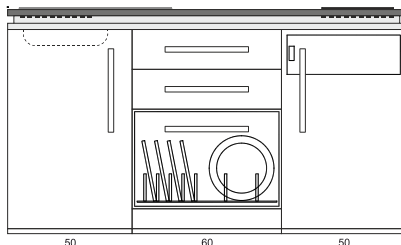
**MDMOS 160**

Mikrowellenofen 30l
Kühlschrank
zwei Schubladen

Tür im Spülenunterbau mit Touch-Verschluss

Maße: 160 x 60 x 90 cm (B x T x H)

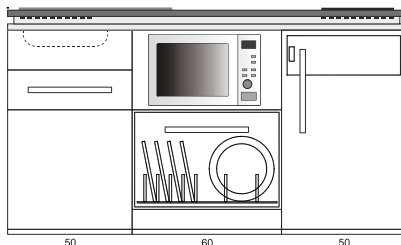
Artikel-Nr	Farbe	Kochfeld	Beckenseite
18160 680731 - XX		Glaskeramik	Spüle rechts
18160 680741 - XX		Glaskeramik	Spüle links
18160 680751 - XX		ohne	Spüle rechts
18160 680761 - XX		ohne	Spüle links
18160 680771 - XX		Induktion	Spüle rechts
18160 680781 - XX		Induktion	Spüle links

**MDGS 160**

Geschirrspüler
Kühlschrank
zwei Schubladen

Maße: 160 x 60 x 90 cm (B x T x H)

Artikel-Nr	Farbe	Kochfeld	Beckenseite
18160 781731 - XX		Glaskeramik	Spüle rechts
18160 781741 - XX		Glaskeramik	Spüle links
18160 781751 - XX		ohne	Spüle rechts
18160 781761 - XX		ohne	Spüle links
18160 781771 - XX		Induktion	Spüle rechts
18160 781781 - XX		Induktion	Spüle links

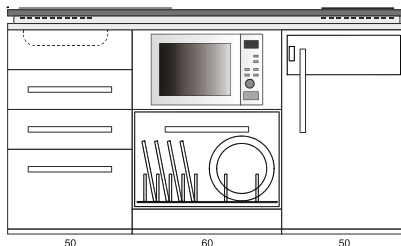
**MDGSM 160**

Geschirrspüler
Mikrowelle 20l
Kühlschrank
eine Schublade

Tür im Spülenunterbau mit Touch-Verschluss

Maße: 160 x 60 x 90 cm (B x T x H)

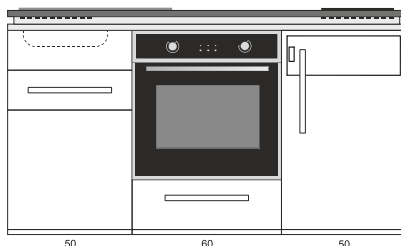
Artikel-Nr	Farbe	Kochfeld	Beckenseite
18160 783731 - XX		Glaskeramik	Spüle rechts
18160 783741 - XX		Glaskeramik	Spüle links
18160 783751 - XX		ohne	Spüle rechts
18160 783761 - XX		ohne	Spüle links
18160 783771 - XX		Induktion	Spüle rechts
18160 783781 - XX		Induktion	Spüle links

**MDGSMS3 160**

Geschirrspüler
Mikrowelle 20 l
Kühlschrank
Schubladenunterbau mit
drei Schubladen

Maße: 160 x 60 x 90 cm (B x T x H)

Artikel-Nr	Farbe	Kochfeld	Beckenseite
18160 106731 - XX		Glaskeramik	Spüle rechts
18160 106741 - XX		Glaskeramik	Spüle links
18160 106751 - XX		ohne	Spüle rechts
18160 106761 - XX		ohne	Spüle links
18160 106771 - XX		Induktion	Spüle rechts
18160 106781 - XX		Induktion	Spüle links

**MDB 160**

Backofen
Kühlschrank
zwei Schubladen

Tür im Spülenunterbau mit Touch-Verschluss

Maße: 160 x 60 x 90 cm (B x T x H)

DESIGNLINE 170CM

MD 170



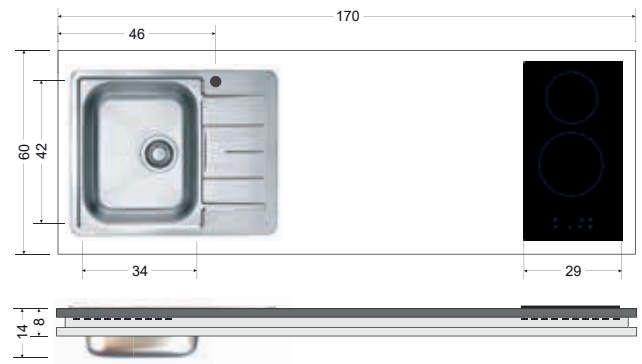
Bild: MDGSM 170 - APL Eiche hell - mit Kochfeld

- › Kühlschrank mit 4*-Gefrierfach (Standard) oder ohne Kühlschrank(*)
- › Arbeitsplatte Designline, Einbauspülbecken Line 60 inklusive Ablaufgarnitur und Siphon, Hahnlochbohrung, mit Glaskeramikochfeld, Induktionskochfeld oder ohne Kochfeld
- › Metallunterbauten, Korpus weiß pulverbeschichtet, ohne Rückwand, Schubladen mit Softclose
- › Doppelwandige Fronten mit schalldämmender Premiumfüllung, pulverbeschichtet, Griff Designline Edelstahl
- › Kühlschrank mit einheitlicher Küchenfront
- › Komplett mit allen aufgeführten Elektrogeräten
- › In acht verschiedenen Farben erhältlich
- › Montiert und steckerfertig(**), auf Wunsch teilzerlegt geliefert

WÄHLEN SIE AUS DIESEN ARBEITSPLATZEN (SIEHE AUCH SEITE 14)



APL-Code	Arbeitsplatte
18170 0000BE - 01	Beton
18170 0000EH - 01	Eiche Hell
18170 0000SG - 01	Schiefer



FARBEN DESIGNLINE

Edelstahl



01 - Edelstahl

Pulverbeschichtung Glanz



00 - weiß



03 - Bordeauxrot



13 - Grüner Apfel

Pulverbeschichtung Matt



11 - Sand



12 - Schwarz



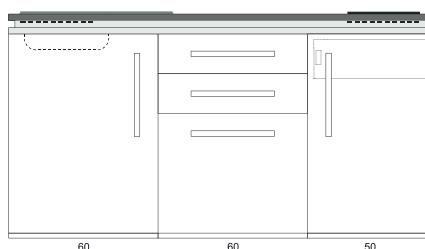
14 - Mokka Metallic

Pulverbeschichtung Feinstruktur



15 - Schiefergrau

Artikel-Nr	Farbe	Kochfeld	Beckenseite
18170 080731 - XX		Glaskeramik	Spüle rechts
18170 080741 - XX		Glaskeramik	Spüle links
18170 080751 - XX		ohne	Spüle rechts
18170 080761 - XX		ohne	Spüle links
18170 080771 - XX		Induktion	Spüle rechts
18170 080781 - XX		Induktion	Spüle links



MD 170
Kühlschrank
zwei Schubladen

Maße: 170 x 60 x 90 cm (B x T x H)

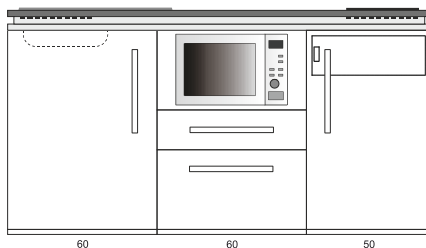
Technische Änderungen sowie Irrtümer vorbehalten. Die Lieferung erfolgt ausschließlich gemäß unseren Geschäftsbedingungen

(*) anstelle des Kühlschranks wird ein 50cm breiter Unterbau mit Tür und einem Fachboden verbaut

(**) bei Modellen mit Backofen, Geschirrspüler und Mikrowellen werden diese beige stellt und sind nicht montiert

HINWEIS ZUR AUSWAHL
VERGESSEN
SIE NICHT IHRE
ARBEITSPLATTE
SEITE 14

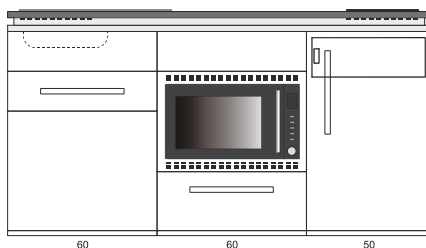
Artikel-Nr	Farbe	Kochfeld	Beckenseite
18170 030731 - XX		Glaskeramik	Spüle rechts
18170 030741 - XX		Glaskeramik	Spüle links
18170 030751 - XX		ohne	Spüle rechts
18170 030761 - XX		ohne	Spüle links
18170 030771 - XX		Induktion	Spüle rechts
18170 030781 - XX		Induktion	Spüle links

**MDM 170**

Mikrowelle 20l
Kühlschrank
zwei Schubladen

Maße: 170 x 60 x 90 cm (B x T x H)

Artikel-Nr	Farbe	Kochfeld	Beckenseite
18170 809731 - XX		Glaskeramik	Spüle rechts
18170 809741 - XX		Glaskeramik	Spüle links
18170 809751 - XX		ohne	Spüle rechts
18170 809761 - XX		ohne	Spüle links
18170 809771 - XX		Induktion	Spüle rechts
18170 809781 - XX		Induktion	Spüle links

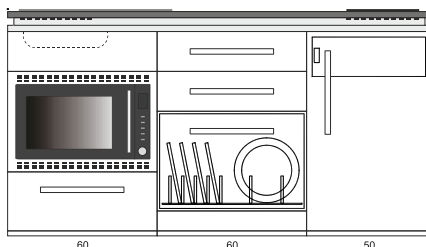
**MDMOS 170**

Mikrowellenofen 30l
Kühlschrank
zwei Schubladen

Tür im Spülenunterbau mit Touch-Verschluss

Maße: 170 x 60 x 90 cm (B x T x H)

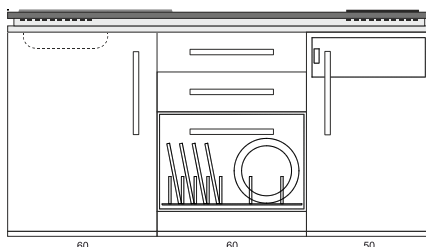
Artikel-Nr	Farbe	Kochfeld	Beckenseite
18170 880731 - XX		Glaskeramik	Spüle rechts
18170 880741 - XX		Glaskeramik	Spüle links
18170 880751 - XX		ohne	Spüle rechts
18170 880761 - XX		ohne	Spüle links
18170 880771 - XX		Induktion	Spüle rechts
18170 880781 - XX		Induktion	Spüle links

**MDGSMOS 170**

Geschirrspüler
Mikrowellenofen 30l
Kühlschrank
drei Schubladen

Maße: 170 x 60 x 90 cm (B x T x H)

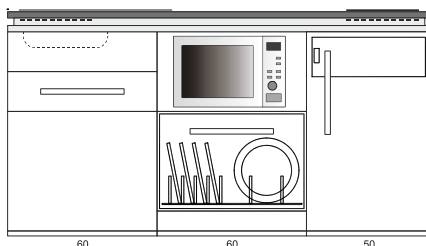
Artikel-Nr	Farbe	Kochfeld	Beckenseite
18170 680731 - XX		Glaskeramik	Spüle rechts
18170 680741 - XX		Glaskeramik	Spüle links
18170 680751 - XX		ohne	Spüle rechts
18170 680761 - XX		ohne	Spüle links
18170 680771 - XX		Induktion	Spüle rechts
18170 680781 - XX		Induktion	Spüle links

**MDGS 170**

Geschirrspüler
Kühlschrank
zwei Schubladen

Maße: 170 x 60 x 90 cm (B x T x H)

Artikel-Nr	Farbe	Kochfeld	Beckenseite
18170 781731 - XX		Glaskeramik	Spüle rechts
18170 781741 - XX		Glaskeramik	Spüle links
18170 781751 - XX		ohne	Spüle rechts
18170 781761 - XX		ohne	Spüle links
18170 781771 - XX		Induktion	Spüle rechts
18170 781781 - XX		Induktion	Spüle links

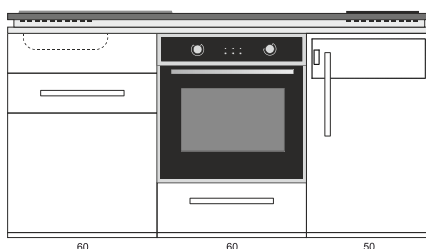
**MDGSM 170**

Geschirrspüler
Mikrowelle 20 l
Kühlschrank
eine Schublade

Tür im Spülenunterbau mit Touch-Verschluss

Maße: 170 x 60 x 90 cm (B x T x H)

Artikel-Nr	Farbe	Kochfeld	Beckenseite
18170 106731 - XX		Glaskeramik	Spüle rechts
18170 106741 - XX		Glaskeramik	Spüle links
18170 106751 - XX		ohne	Spüle rechts
18170 106761 - XX		ohne	Spüle links
18170 106771 - XX		Induktion	Spüle rechts
18170 106781 - XX		Induktion	Spüle links

**MDB 170**

Backofen
Kühlschrank
zwei Schubladen

Tür im Spülenunterbau mit Touch-Verschluss

Maße: 170 x 60 x 90 cm (B x T x H)

DESIGNLINE 180CM

MD 180




Bild: MDB 180 A - APL Schiefer - mit Kochfeld

- > Kühlschrank mit 4*-Gefrierfach (Standard) oder ohne Kühlschrank(*)
- > Arbeitsplatte Designline, Einbauspülbecken Line 60 inklusive Ablaufgarnitur und Siphon, Hahnlochbohrung, mit Glaskeramikochfeld, Induktionskochfeld oder ohne Kochfeld
- > Metallunterbauten, Korpus weiß pulverbeschichtet, ohne Rückwand, Schubladen mit Softclose
- > Doppelwandige Fronten mit schalldämmender Premiumfüllung, pulverbeschichtet, Griff Designline Edelstahl
- > Kühlschrank mit einheitlicher Küchenfront
- > Komplett mit allen aufgeführten Elektrogeräten
- > In acht verschiedenen Farben erhältlich
- > Montiert und steckerfertig(**), auf Wunsch teilzerlegt geliefert

WÄHLEN SIE AUS DIESEN ARBEITSPLETTEN (SIEHE AUCH SEITE 14)



APL-Code	Arbeitsplatte
18180 0000BE - 01	Beton
18180 0000EH - 01	Eiche Hell
18180 0000SG - 01	Schiefer




FARBEN DESIGNLINE

Edelstahl



01 - Edelstahl

Pulverbeschichtung Glanz



00 - weiß



03 - Bordeauxrot



13 - Grüner Apfel

Pulverbeschichtung Matt



11 - Sand



12 - Schwarz



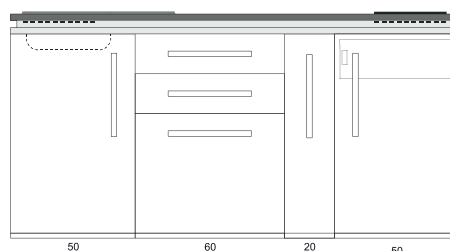
14 - Mokka Metallic

Pulverbeschichtung
Feinstruktur



15 - Schiefergrau

Artikel-Nr	Farbe	Kochfeld	Beckenseite
18180 082731 - XX		Glaskeramik	Spüle rechts
18180 082741 - XX		Glaskeramik	Spüle links
18180 082751 - XX		ohne	Spüle rechts
18180 082761 - XX		ohne	Spüle links
18180 082771 - XX		Induktion	Spüle rechts
18180 082781 - XX		Induktion	Spüle links



MD 180

Kühlschrank
Auszugunterbau
zwei Schubladen

Maße: 180 x 60 x 90 cm (B x T x H)

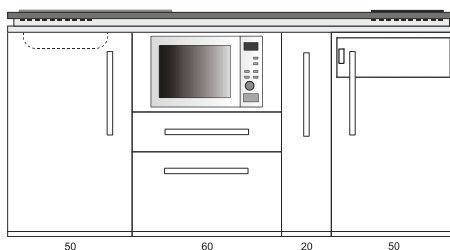
Technische Änderungen sowie Irrtümer vorbehalten. Die Lieferung erfolgt ausschließlich gemäß unseren Geschäftsbedingungen

(*) anstelle des Kühlschranks wird ein 50cm breiter Unterbau mit Tür und einem Fachboden verbaut

(**) bei Modellen mit Backofen, Geschirrspüler und Mikrowellen werden diese beige stellt und sind nicht montiert

HINWEIS ZUR AUSWAHL
VERGESSEN
SIE NICHT IHRE
ARBEITSPLATTE
SEITE 14

Artikel-Nr	Farbe	Kochfeld	Beckenseite
18180 032731 - XX	Glaskeramik	Spüle rechts	Spüle rechts
18180 032741 - XX	Glaskeramik	Spüle links	Spüle links
18180 032751 - XX	ohne	Spüle rechts	Spüle rechts
18180 032761 - XX	ohne	Spüle links	Spüle links
18180 032771 - XX	Induktion	Spüle rechts	Spüle rechts
18180 032781 - XX	Induktion	Spüle links	Spüle links

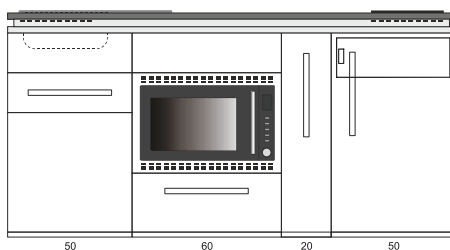


Maße: 180 x 60 x 90 cm (B x T x H)

MDM 180 A

Mikrowelle 20l
Kühlschrank
Auszugunterbau
zwei Schubladen

Artikel-Nr	Farbe	Kochfeld	Beckenseite
18180 809731 - XX	Glaskeramik	Spüle rechts	Spüle rechts
18180 809741 - XX	Glaskeramik	Spüle links	Spüle links
18180 809751 - XX	ohne	Spüle rechts	Spüle rechts
18180 809761 - XX	ohne	Spüle links	Spüle links
18180 809771 - XX	Induktion	Spüle rechts	Spüle rechts
18180 809781 - XX	Induktion	Spüle links	Spüle links

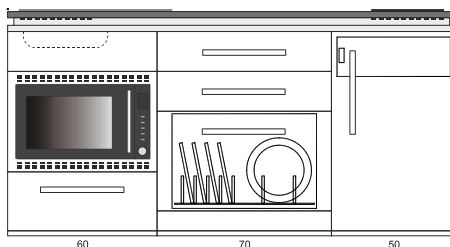


Maße: 180 x 60 x 90 cm (B x T x H)

MDMOS 180 A

Mikrowellenofen 30l
Kühlschrank
Auszugunterbau
zwei Schubladen
Tür im Spülenunterbau mit Touch-Verschluss

Artikel-Nr	Farbe	Kochfeld	Beckenseite
18180 880731 - XX	Glaskeramik	Spüle rechts	Spüle rechts
18180 880741 - XX	Glaskeramik	Spüle links	Spüle links
18180 880751 - XX	ohne	Spüle rechts	Spüle rechts
18180 880761 - XX	ohne	Spüle links	Spüle links
18180 880771 - XX	Induktion	Spüle rechts	Spüle rechts
18180 880781 - XX	Induktion	Spüle links	Spüle links

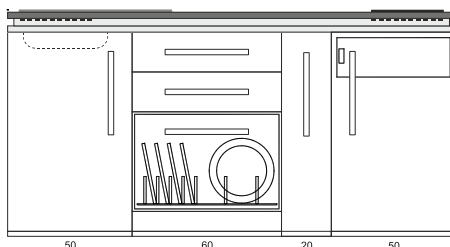


Maße: 180 x 60 x 90 cm (B x T x H)

MDGSMOS 180

Geschirrspüler
Mikrowellenofen 30l
Kühlschrank
drei Schubladen

Artikel-Nr	Farbe	Kochfeld	Beckenseite
18180 682731 - XX	Glaskeramik	Spüle rechts	Spüle rechts
18180 682741 - XX	Glaskeramik	Spüle links	Spüle links
18180 682751 - XX	ohne	Spüle rechts	Spüle rechts
18180 682761 - XX	ohne	Spüle links	Spüle links
18180 682771 - XX	Induktion	Spüle rechts	Spüle rechts
18180 682781 - XX	Induktion	Spüle links	Spüle links

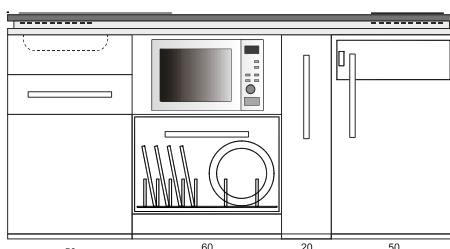


Maße: 180 x 60 x 90 cm (B x T x H)

MDGS 180 A

Geschirrspüler
Kühlschrank
Auszugunterbau
zwei Schubladen

Artikel-Nr	Farbe	Kochfeld	Beckenseite
18180 782731 - XX	Glaskeramik	Spüle rechts	Spüle rechts
18180 782741 - XX	Glaskeramik	Spüle links	Spüle links
18180 782751 - XX	ohne	Spüle rechts	Spüle rechts
18180 782761 - XX	ohne	Spüle links	Spüle links
18180 782771 - XX	Induktion	Spüle rechts	Spüle rechts
18180 782781 - XX	Induktion	Spüle links	Spüle links

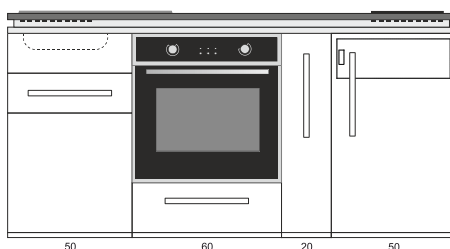


Maße: 180 x 60 x 90 cm (B x T x H)

MDGSM 180 A

Geschirrspüler
Mikrowelle 20l
Kühlschrank
Auszugunterbau
eine Schublade
Tür im Spülenunterbau mit Touch-Verschluss

Artikel-Nr	Farbe	Kochfeld	Beckenseite
18180 162731 - XX	Glaskeramik	Spüle rechts	Spüle rechts
18180 162741 - XX	Glaskeramik	Spüle links	Spüle links
18180 162751 - XX	ohne	Spüle rechts	Spüle rechts
18180 162761 - XX	ohne	Spüle links	Spüle links
18180 162771 - XX	Induktion	Spüle rechts	Spüle rechts
18180 162781 - XX	Induktion	Spüle links	Spüle links



Maße: 180 x 60 x 90 cm (B x T x H)

MDB 180 A

Backofen
Kühlschrank
Auszugunterbau
zwei Schubladen
Tür im Spülenunterbau mit Touch-Verschluss

MD DESIGNLINE

QUALITÄT

Qualität und Verarbeitung
- made in Germany





HÄNGESCHRÄNKE DESIGNLINE

Schaffen Sie zusätzlichen Stauraum mit unseren praktischen Hängeschränken.

Der Korpus und die Türen sind aus pulverbeschichtetem, doppelwandigem Metall. Die Türen sind mit Softclose ausgestattet. Außerdem bieten wir zwei verschiedene Höhen an.

Jeder **Hängeschränk** in der 56cm Höhe wird mit einem und in der 72cm Höhe mit zwei variabel einbaubaren Einlegeböden geliefert. Zur einfachen komfortablen Befestigung ist eine Montageschiene bereits im Lieferumfang enthalten.

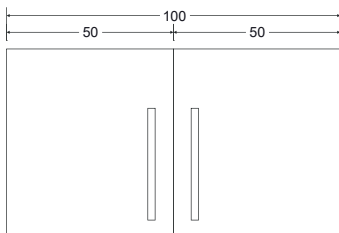
HSDL - Designline H560 - ein Fachboden

	HSDL 40	HSDL 50	HSDL 60	HSDL 90
Artikel-Nr	30040 100003 - XX - AR	30050 100003 - XX - AR	30060 100003 - XX - AR	30090 100003 - XX - Tür 40cm AR
Artikel-Nr	30040 200003 - XX - AL	30050 200003 - XX - AL	30060 200003 - XX - AL	30090 200003 - XX - Tür 40cm AL

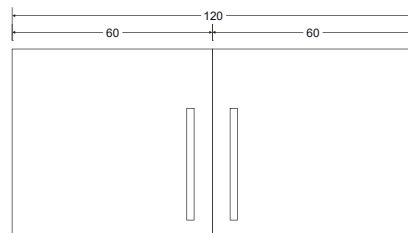
AR = Türanschlagseite rechts - AL = Türanschlagseite links

HSDL - Designline H720 - zwei Fachböden

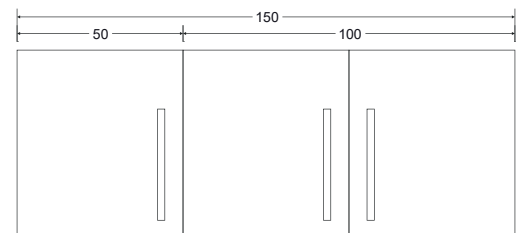
	HSDL 40	HSDL 50	HSDL 60	HSDL 100
Artikel-Nr	30040 100103 - XX - AR	30050 100103 - XX - AR	30060 100103 - XX - AR	30100 000103 - XX
Artikel-Nr	30040 200103 - XX - AL	30050 200103 - XX - AL	30060 200103 - XX - AL	



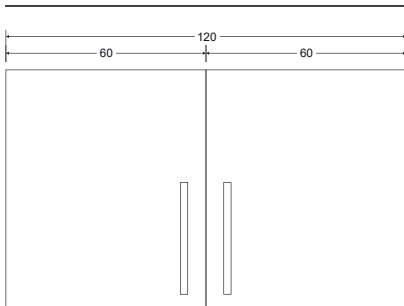
HSDL 100
30100 000003 - XX



HSDL 120
30120 000003 - XX



HSDL 150
30150 100003 - XX - 100/50 cm
30150 200003 - XX - 50/100 cm



HSDL 120
30120 000103 - XX


FARBEN DESIGNLINE

Edelstahl



01 - Edelstahl

Pulverbeschichtung Glanz



00 - weiß



03 - Bordeauxrot



13 - Grüner Apfel

Pulverbeschichtung Matt



11 - Sand



12 - Schwarz



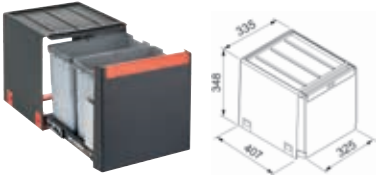
14 - Mokka Metallic

Pulverbeschichtung
Feinstruktur



15 - Schiefergrau

ZUBEHÖR FÜR UNSERE DESIGNLINE KÜCHEN



Artikel Nr. 69001 000000 02

passend zu 40er Unterbau

Farbe grau / schwarz

Behälter zweimal 14 Liter

Mülltrennung 2-fach

Maße 335 x 407 x 348 mm (BxTxH)

Abfallsystem - CUBE 50



Artikel Nr. 69001 000000 07

passend zu 50er Unterbau

Farbe grau / schwarz

Maße 438 x 330 x 345 mm (BxTxH)

Artikel Nr. 69001 000000 05

Mülltrennung 2-fach - Behälter 18 Liter + 14 Liter

Mülltrennung 3-fach - Behälter 2x8 Liter + 14 Liter

Schubladeneinsatz - Excellent II



Artikel Nr. 69005 000000 04

passend zu den Schubladen aller Stengel Miniküchen

Kunststoff basaltgrau Materialstärke 2,5 mm

Artikel Nr. 69005 000000 00

Schubladeneinsatz zu 40cm - Unterbau

Maße: 330 x 50 x 440 mm (BxHxT)

Artikel Nr. 69005 000000 01

Schubladeneinsatz zu 50cm - Unterbau

Maße: 430 x 50 x 440 mm (BxHxT)

Artikel Nr. 69005 000000 04

Schubladeneinsatz zu 60cm - Unterbau

Maße: 530 x 50 x 440 mm (BxHxT)

Schubladeneinsatz zu 70cm - Unterbau

Maße: 630 x 50 x 440 mm (BxHxT)

Fachboden - Metall für Miniküchen



Artikel Nr. 62040 000000 00

Einlegeboden zu unseren Unterschränken inkl. Montagematerial

Metall pulverbeschichtet weiß - ein Fachboden pro Unterbau möglich

Artikel Nr. 62050 000000 00

Ausführung 40 cm weiß

Artikel Nr. 62060 000000 00

Ausführung 50 cm weiß

Ausführung 60 cm weiß

Einhängeschale - zu Auszugunterbau 20 cm



Artikel Nr. 69007 000000 02

passend als Erweiterung zu den Auszugunterbauten in 20 cm Breite

Farbe grau / pulverbeschichtet Maße: 100 x 450 x 40mm (BxTxH)

ARMATUREN



Alle **KLUDI** Marken-Armaturen bieten Ihnen folgende Mehr-Werte:

Durchflussklasse A - Geräuschklasse I - Schnell-Montagesystem - flexible Anschlüsse G 3/8 - Keramik-Kartusche - Heißwasserbegrenzer - 5 Jahre Herstellergarantie - Werkskundendienst - DVGW / W270 Zulassung



Einhebelmischgarnitur - Kludi Steel in Edelstahl

DN 10, Edelstahl gebürstet, für Lochung 35 mm, Festauslauf, schwenkbarer 360°

Artikel Nr. 60022 000000 00

Hochdruck



Einhebelmischgarnitur - Kludi Zenta

DN 10, Chrom, für Lochung 35 mm, Festauslauf, schwenkbar 360°

Artikel Nr. 60016 000000 00

Hochdruck



Einhebelmischgarnitur - Bingo Star

DN 10, Chrom, für Lochung 35 mm, Festauslauf, schwenkbar 360°

Artikel Nr. 60017 000000 00

Hochdruck



Einhebelmischgarnitur - Kludi L-line S

DN 10, Chrom, für Lochung 35 mm, Festauslauf, schwenkbarer 360°

Artikel Nr. 60018 000000 00

Hochdruck



ELEKTROGERÄTE

FÜR UNSERE DESIGNLINE KÜCHEN



Artikel Nr. 46005 000000 00 **Kühlschrank - Stengel KS 5002 EU**

Bruttoinhalt 114 Liter	4* Gefrierteil / EEF- Klasse E
Nutzinhalt 100 Liter	Abtauautomatik im Kühlteil
Gefrierfach 14 Liter	Anschluss 220 - 240 V / 50 Hz
Geräusch 41dB (A) - C	Klimaklasse ST/N (10°-38°C)
Gewicht 27,50 kg	Kältemittel R 600 A / FCKW-frei
LED - Innenraumbeleuchtung	Maße 820 x 497 x 579 mm (HxBxT)



Artikel Nr. 42012 000000 00 **Mikrowelle - Stengel STCOMBI102 - 20I**

Edelstahl-Front	Garraum 20 Liter
Drehscheibensystem	Mikrowelle 800 Watt
Automatikprogramme	Grill 1200 Watt
Kindersicherung	Heißluft / Backen 2200W
Glasdrehsteller	Anschluss 230 V / 50 Hz
Gewicht 13,7 kg	Maße 262 x 452 x 396 mm (HxBxT)



Artikel Nr. 42011 000000 00 **Mikroofen - Russell hobbs RHM3003 - 30I**

Kombinationsofen	Garraum 30 Liter
Drehscheibensystem	Mikrowelle 1450 Watt
Automatikprogramme	Grill 1100 Watt
Kindersicherung	Heißluft / Backen 2500 Watt
	Anschluss 230 - 240 V / 50 Hz
Gewicht 19,9 kg	Maße 335 x 520 x 510 mm (HxBxT)



Artikel Nr. 44003 000000 00 **Einbaubackofen - Stengel EBO9.3X**

9 Programme: Auftauen, Ober- und Unterhitze, Heißluft, Grill, Oberhitze mit Grill, Oberhitze mit Grill und Umluft, Unterhitze, Ober- und Unterhitze mit Umluft, Unterhitze	
Energieeffizienzklasse A	Energieverbrauch 0,91 kW/h
76 Liter Backvolumen	Anschluss 220-240V/50 Hz - 3000 W
Gewicht 35,00 kg	Maße 595 x 595 x 567 mm (HxBxT)

Datenblätter zu unseren Elektrogeräten finden Sie unter:

www.stengel-steelconcept.de/download



Artikel Nr. 41012 000000 00 **Geschirrspüler - Stengel GS6-6FI2 - vollintegriert**

Kompakt-Geschirrspüler	Trocknungsleistungsindex 1,07
Wasserverbrauch 6,5 Liter	Energieseffizienzklasse F
6 Spülprogramme	Energieverbrauch Eco 0,610 kW/h
Temperaturen 40 - 60°C	Geräuschpegel 49 dB
6 Maßgedecke	Anschluss 230V / 50 Hz - 1170-1380 W
Gewicht 20 kg	Maße 438 x 550 x 500 mm (HxBxT)



Artikel Nr. 43008 000000 00 **2-er Glaskeramikkochfeld - Stengel EB-GK2-TC**

Touch Control	Strahlheizkörper Ø145 mm / 1200 W
Heizstufen 9 je Platte	Strahlheizkörper Ø180 mm / 1800 W
Timer	250 cm Kabel mit Schuko-stecker
Restwärmeanzeige	Anschluss 220 - 240 V / 50 Hz - 3000 W
	Maße 288 x 53 x 520 mm (BxHxT)



Artikel Nr. 43006 000000 00 **2-er Induktionskochfeld - CASO - Master E2**

Doppel-Induktions-Kochfeld	Kindersicherung / Überhitzungsschutz
Sensor-Touch-Bedienung	Leistung 3500 W (1500 / 2000 W)
Timer 1 - 99 min	250 cm Kabel mit Schuko-Winkelstecker
9 Leistungsstufen pro Platte	Anschluss 230 V / 50 Hz
Prüfzeichen GS, CE	Maße 289 x 56 x 520 mm (BxHxT)



Artikel Nr. 47007 000000 00 **Lichtleiste LED - Alu / Edelstahleffekt mit Steckdosen**

LED - Leuchte mit Schalter	Gehäuse Aluminium/Edelstahleffekt
2 Schuko-Steckdosen	Anschluss 230 V / 50 Hz
Lichtfarbe 4000 K weiß	644 Lumen - 6,5 Watt
	Maße 560 x 71 x 71 mm (BxTxH)

ANLIEFERUNG UND VERPACKUNG

FÜR UNSERE KOMPAKTKÜCHE DESIGNLINE

Die **Kompaktküche Designline** wird mit der Spedition in unserer Standardverpackung auf Paletten geliefert.

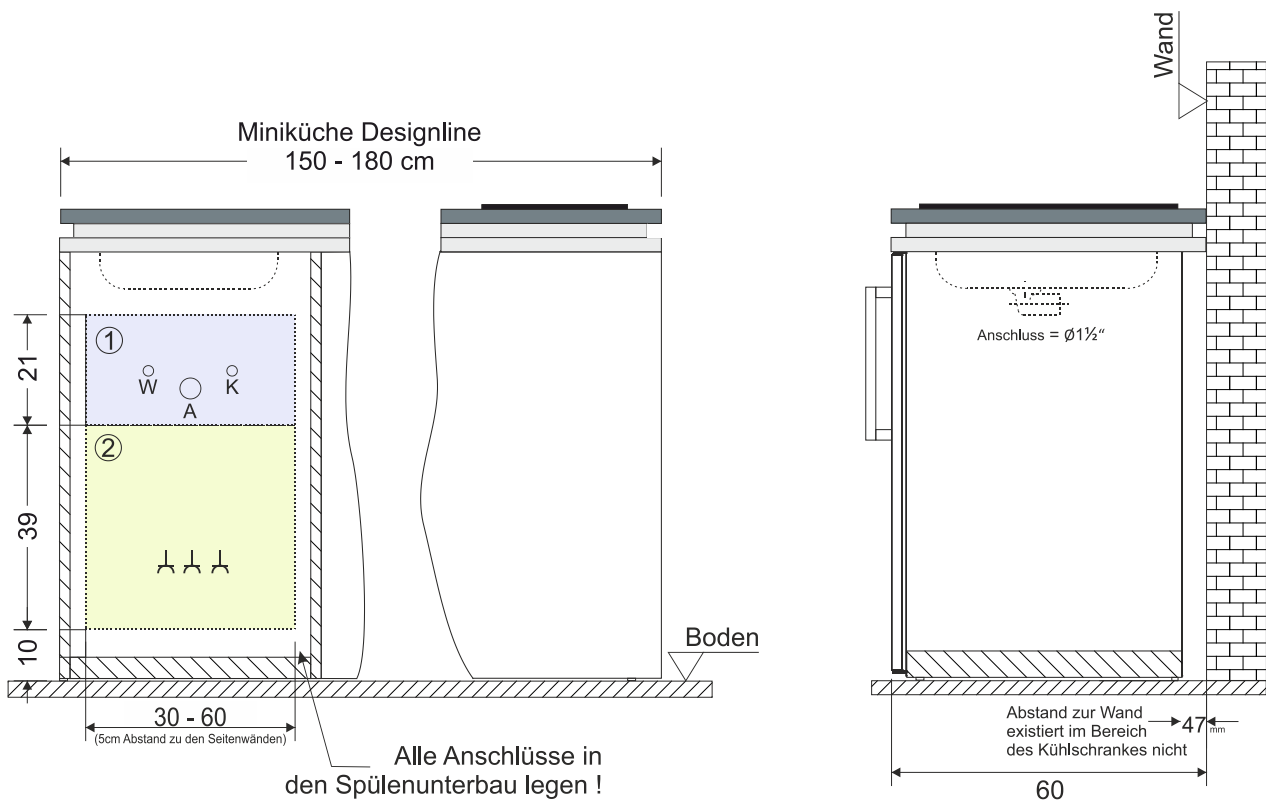
Die Küche wird fertig montiert geliefert. Lediglich Wasser und Elektroanschluss müssen am Aufstellort noch durchgeführt werden. Elektrogeräte wie Backofen, Mikrowelle oder Geschirrspüler werden je nach Küche als separates Packstück beigelegt oder in der Küche verbaut.



PLUG & PLAY

ANSCHLUSS-SCHEMA

MD DESIGNLINE



① Empfohlener Bereich für Wasseranschlüsse

② Empfohlener Bereich für Elektroanschlüsse Miniküche (z.B. Kühlschrank, Mikrowelle, Geschirrspüler, Backofen, etc.)

Wichtige Hinweise zu den Anschlüssen Designline-Küchen:

- Unterbauten der Miniküche werden ohne Rückwand geliefert
- Anzahl der Elektroanschlüsse nach Anzahl der Elektrogeräte
- Alle Geräte mit 230V Schukostecker
- Leistungsdaten der Elektrogeräte siehe Datenblätter oder Hinweise im aktuellen Designline-Katalog
- Armaturleitungen müssen eventuell bauseits (je nach Position der Wasseranschlüsse) verlängert werden

Abstände im Installationsbereich:

- Wand - Schublade	=	130 mm
- Wand - Geschirrspüler	=	65 mm
- Wand - Kühlschrank	=	20 mm
- Wand - Mikrowellenofen 30l	=	100 mm
- Wand - Mikrowelle 20l	=	210 mm
- Wand - Backofen	=	25 mm
- Wand - Fachboden / Seitenwände	=	50 / 47 mm

DESIGNLINE - MADE BY STENGENEL

stengel 
steel concept

Stengel Steel Concept GmbH

Wilhelm-Maybach-Str. 1-3

73479 Ellwangen

Telefon: +49 7961 9121 - 400

E-mail: office@stengel-steelconcept.de

www.stengel-steelconcept.de

www.minikuechen.de

5 
JAHRE DURCH
GARANTIEVERLÄNGERUNG

NEU...

GARANTIEVERLÄNGERUNG* AUF 5 JAHRE
SPRECHEN SIE MIT IHREM HÄNDLER !

 Garantie datenbank 24

UNSER KUNDENDIENST UND SERVICEPARTNER



*Die allgemeinen Garantiebedingungen finden
Sie unter www.stengel-steelconcept.de



Katalog Stand 01/2023

Unsere AGB's finden Sie unter www.stengel-steelconcept.de