



## Bausatz STUDIOLINE SLD (doppel)

Wangensatz doppel,  
Rahmen Edelstahl 1.4301 gebürstet und geschliffen,  
Füllblech Metall pulverbeschichtet  
Rückwand Edelstahl 1.4301 gebürstet und geschliffen  
Hängeschrank Metall pulverbeschichtet, Standartgriff Metall

### Lieferbare Breiten

106 cm 126 cm 156 cm

### Lieferbare Höhen

206 cm  
222 cm

### Lieferbare Tiefen

36 cm (Hängeschrank)  
62 cm (inkl. Miniküchen)

Erweiterbar mit Dunstabzugshaube

Der Bausatz ist teilmontiert und verpackt.  
Bedienungsanleitung liegt bei.

### Lieferbare Farben



*nicht  
erhältlich*  
Edelstahl


**SORTIMENT**

**Höhe 206 cm**

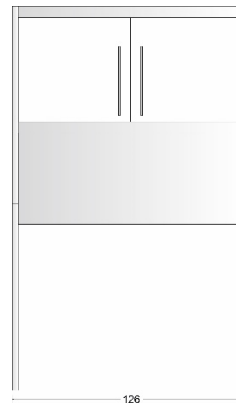
Seitenansicht



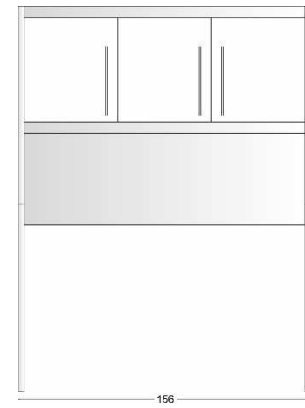
**106 cm**



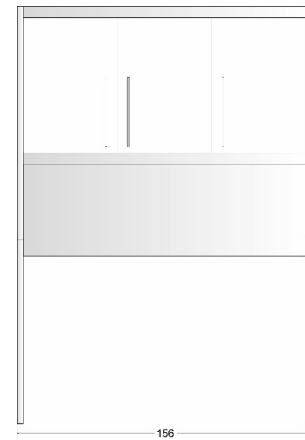



**126 cm**



**156 cm**



**Höhe 222 cm**



**Dunstabzugshaube**

